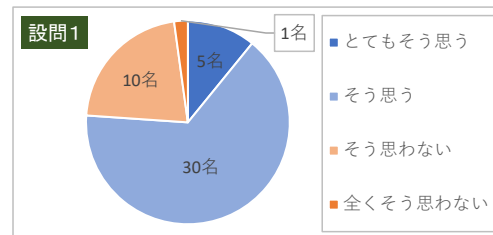


2022年度歯学部卒業生へのアンケート集計結果(抜粋)

回答総数 46名

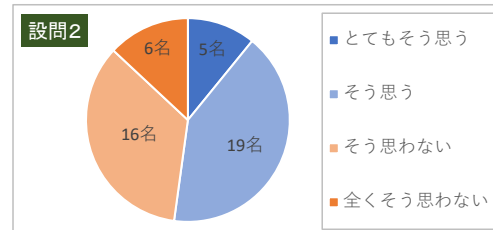
1. 国家試験問題と大学の講義は関連していましたか？

| 項目 | 人数 | % |
|----------|-----|--------|
| とてもそう思う | 5名 | 10.9% |
| そう思う | 30名 | 65.2% |
| そう思わない | 10名 | 21.7% |
| 全くそう思わない | 1名 | 2.2% |
| 計 | 46名 | 100.0% |



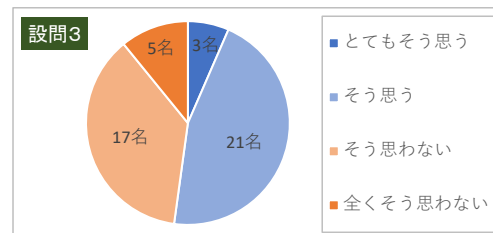
2. 国家試験問題と大学の試験(最終試験)は関連していましたか？

| 項目 | 人数 | % |
|----------|-----|--------|
| とてもそう思う | 5名 | 10.9% |
| そう思う | 19名 | 41.3% |
| そう思わない | 16名 | 34.8% |
| 全くそう思わない | 6名 | 13.0% |
| 計 | 46名 | 100.0% |



3. 国家試験問題と大学の試験(認定試験)は関連していましたか？

| 項目 | 人数 | % |
|----------|-----|--------|
| とてもそう思う | 3名 | 6.5% |
| そう思う | 21名 | 45.7% |
| そう思わない | 17名 | 37.0% |
| 全くそう思わない | 5名 | 10.9% |
| 計 | 46名 | 100.0% |



6. 国家試験にリンクしていた講義・試験を行った科目はどれですか？(複数解答可)

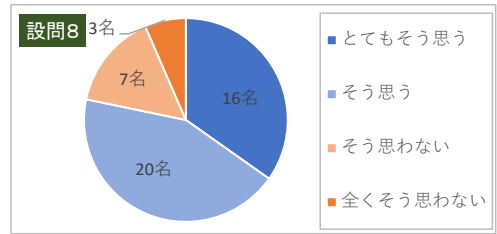
| 科目名 | 人数 | % |
|--------------|------|-------|
| 社会歯科 | 35名 | 76.1% |
| 全部床 | 35名 | 76.1% |
| 放射線 | 32名 | 69.6% |
| 麻酔 | 32名 | 69.6% |
| 口腔外科1 | 31名 | 67.4% |
| 部分床 | 30名 | 65.2% |
| 矯正 | 29名 | 63.0% |
| 小児1 | 26名 | 56.5% |
| 口腔外科2 | 24名 | 52.2% |
| 保存修復 | 22名 | 47.8% |
| 理工 | 22名 | 47.8% |
| 解剖 | 21名 | 45.7% |
| 歯周 | 21名 | 45.7% |
| 小児2 | 21名 | 45.7% |
| 摂食嚥下 | 21名 | 45.7% |
| 歯内 | 20名 | 43.5% |
| 生理 | 20名 | 43.5% |
| 細菌 | 19名 | 41.3% |
| 病理 | 19名 | 41.3% |
| 組織・発生1 | 18名 | 39.1% |
| Cr-Br・インプラント | 17名 | 37.0% |
| 法医 | 17名 | 37.0% |
| 薬理1 | 17名 | 37.0% |
| 薬理2 | 17名 | 37.0% |
| 衛生1 | 16名 | 34.8% |
| 生化 | 16名 | 34.8% |
| 診断・コミュニケーション | 14名 | 30.4% |
| 組織・発生2 | 14名 | 30.4% |
| 口腔外科3 | 12名 | 26.1% |
| 高齢者総論 | 12名 | 26.1% |
| 障害者 | 12名 | 26.1% |
| 全身管理 | 11名 | 23.9% |
| 予防 | 10名 | 21.7% |
| 衛生2 | 9名 | 19.6% |
| 合計 | 692名 | |

7. 国家試験にリンクしていなかった講義・試験を行った科目はどれですか？(複数解答可)

| 科目名 | 人数 | % |
|--------------|------|-------|
| 衛生2 | 25名 | 54.3% |
| 口腔外科3 | 17名 | 37.0% |
| 全身管理 | 16名 | 34.8% |
| 歯周 | 15名 | 32.6% |
| Cr-Br・インプラント | 13名 | 28.3% |
| 生化 | 12名 | 26.1% |
| 歯内 | 11名 | 23.9% |
| 予防 | 11名 | 23.9% |
| 組織・発生2 | 9名 | 19.6% |
| 生理 | 9名 | 19.6% |
| 薬理2 | 9名 | 19.6% |
| 衛生1 | 8名 | 17.4% |
| 小児2 | 7名 | 15.2% |
| 障害者 | 7名 | 15.2% |
| 解剖 | 6名 | 13.0% |
| 保存修復 | 6名 | 13.0% |
| 口腔外科2 | 6名 | 13.0% |
| 小児1 | 5名 | 10.9% |
| 口腔外科1 | 5名 | 10.9% |
| 摂食嚥下 | 5名 | 10.9% |
| 診断・コミュニケーション | 5名 | 10.9% |
| 薬理1 | 4名 | 8.7% |
| 法医 | 4名 | 8.7% |
| 全部床 | 4名 | 8.7% |
| 細菌 | 3名 | 6.5% |
| 理工 | 3名 | 6.5% |
| 高齢者総論 | 3名 | 6.5% |
| 組織・発生1 | 2名 | 4.3% |
| 病理 | 2名 | 4.3% |
| 社会歯科 | 1名 | 2.2% |
| 部分床 | 0名 | 0.0% |
| 矯正 | 0名 | 0.0% |
| 放射線 | 0名 | 0.0% |
| 麻酔 | 0名 | 0.0% |
| 合計 | 233名 | |

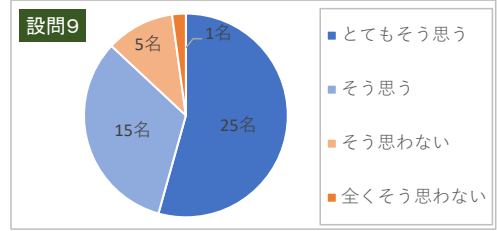
8. 直前講義は国家試験対策に役立ちましたか？

| 項目 | 人数 | % |
|----------|-----|--------|
| とてもそう思う | 16名 | 34.8% |
| そう思う | 20名 | 43.5% |
| そう思わない | 7名 | 15.2% |
| 全くそう思わない | 3名 | 6.5% |
| 計 | 46名 | 100.0% |



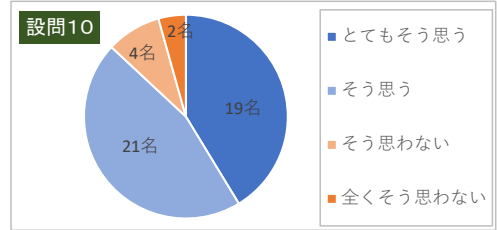
9. 麻布デンタルアカデミーの講義は国家試験対策に役立ちましたか？

| 項目 | 人数 | % |
|----------|-----|--------|
| とてもそう思う | 25名 | 54.3% |
| そう思う | 15名 | 32.6% |
| そう思わない | 5名 | 10.9% |
| 全くそう思わない | 1名 | 2.2% |
| 計 | 46名 | 100.0% |



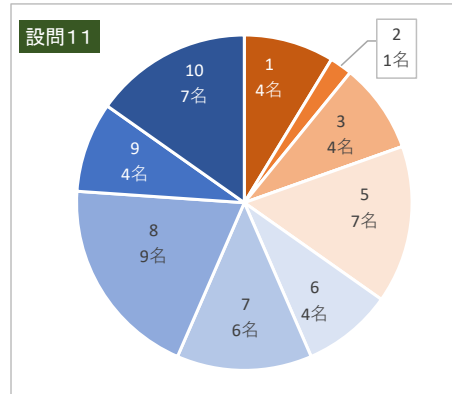
10. 麻布デンタルアカデミーの模試は国家試験対策に役立ちましたか？

| 項目 | 人数 | % |
|----------|-----|--------|
| とてもそう思う | 19名 | 41.3% |
| そう思う | 21名 | 45.7% |
| そう思わない | 4名 | 8.7% |
| 全くそう思わない | 2名 | 4.3% |
| 計 | 46名 | 100.0% |



11. 6年間を振り返ってみての満足度はどの程度ですか？

| 満足度 | 人数 | % |
|-----------|-----|--------|
| 全く満足できない | | |
| 1 | 4名 | 8.7% |
| 2 | 1名 | 2.2% |
| 3 | 4名 | 8.7% |
| 4 | 0名 | 0.0% |
| 5 | 7名 | 15.2% |
| 6 | 4名 | 8.7% |
| 7 | 6名 | 13.0% |
| 8 | 9名 | 19.6% |
| 9 | 4名 | 8.7% |
| 10 | 7名 | 15.2% |
| 非常に満足している | 46名 | 100.0% |



13. 歯学部を目指す知人に本学への進学を勧めますか？

| 項目 | 人数 | % |
|---------|-----|--------|
| 勧める | 5名 | 10.9% |
| まあ勧める | 18名 | 39.1% |
| あまり勧めない | 9名 | 19.6% |
| 勧めない | 14名 | 30.4% |
| 計 | 46名 | 100.0% |

